

INSPIRON 15

Quick Start Guide

Hızlı Başlangıç Kılavuzu

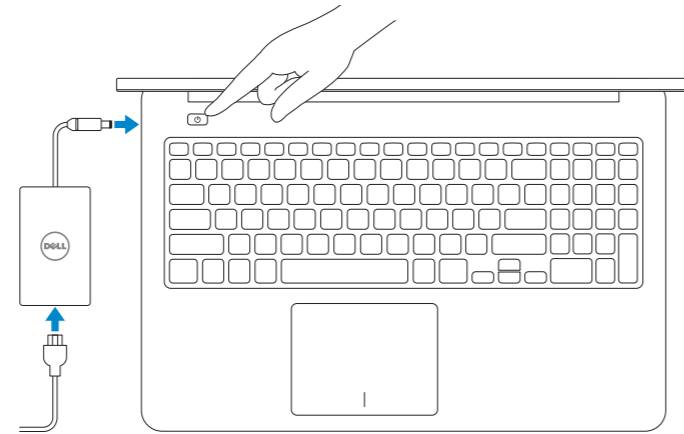
دليل البدء السريع



1 Connect the power adapter and turn on your computer

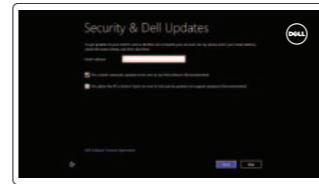
Güç adaptörünü takıp bilgisayarınızı açma

قم بتوصيل مهبط التيار وقم بتشغيل الكمبيوتر



2 Finish Windows setup

Windows kurulumunu tamamlama | Windows إعداد



Enable security and updates

Güvenlik ve güncellemeleri etkinleştirme

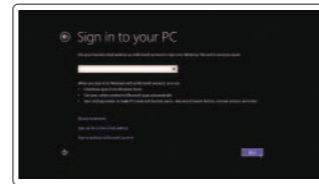
قم بتمكين الأمان والتحديثات



Connect to your network

Ağınıza bağlanma

قم بالتوصيل بالشبكة



Sign in to your Microsoft account or create a local account

Microsoft hesabınıza oturum açma veya yerel bir hesap oluşturma

قم بتسجيل الدخول إلى حساب Microsoft لإنشاء حساب محلي

3 Explore resources

Kaynakları araştırma | استعرض الموارد



Help and Tips

Yardım ve İpuçları

التعليمات والتلميحات



My Dell

Dell Bilgisayarım

جهاز Dell الخاص بي



Register your computer

Bilgisayarınızı kaydettirme

قم بتسجيل الكمبيوتر

Shortcut keys

Kısayol tuşları | مفاتيح الاختصار



Mute audio

Sesi kapat

كتم الصوت



Decrease volume

Ses seviyesini düşür

خفض مستوى الصوت



Increase volume

Ses seviyesini artır

رفع مستوى الصوت



Play/Pause

Oynat/Duraklat

تشغيل/إيقاف مؤقت



Launch Search charm

Arama tilsimini başlat

تشغيل اختصار البحث



Launch Share charm

Paylaşım tilsimini başlat

تشغيل اختصار مشاركة



Launch Devices Charm

Aygıtlar Tilsimini başlat

تشغيل اختصار الأجهزة



Launch Settings Charm

Ayarlar Tilsimini başlat

تشغيل اختصار الإعدادات



Recently-used apps

Son-kullanılan uygulamalar

التطبيقات المستخدمة مؤخرًا



Toggle keyboard backlight

Klavye arka ışığını değiştir

تبدیل الإضاءة الخلفية للوحة المفاتيح



Decrease brightness

Parlaklığı düşür

خفض مستوى السطوع



Increase brightness

Parlaklığı artır

رفع مستوى السطوع



Turn off/on wireless

Kablosuz özelliğini aç/kapa

تشغيل/إيقاف تشغيل الاتصال اللاسلكي

NOTE: For more information, see *Specifications* at dell.com/support.

NOT: Daha fazla bilgi için, bkz. dell.com/support adresinde *Özellikler*.

ملاحظة: لمزيد من المعلومات، انظر المواصفات في dell.com/support.

Product support and manuals

Ürün desteği ve kılavuzlar

دعم المنتج والدلائل

Contact Dell

Dell'e başvurun

اتصل بـ Dell

Regulatory and safety

Mevzuat ve güvenlik

ممارسات الأمان والممارسات التنظيمية

Regulatory model and type

Yasal model ve tür

الموديل والنوع التنظيمي

Computer model

Bilgisayar modeli

موديل الكمبيوتر

dell.com/support

dell.com/support/manuals

dell.com/windows8

dell.com/contactdell

dell.com/regulatory_compliance

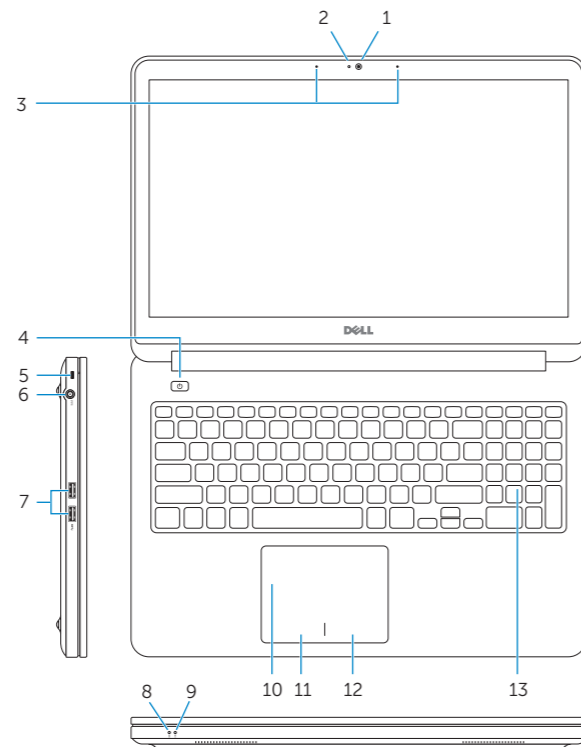
P36F

P36F001

Inspiron 7537

Features

Özellikler | الميزات



1. Camera
2. Camera-status light
3. Digital-array microphones (2)
4. Power button
5. Security-cable slot
6. Power-adapter port
7. USB 3.0 ports (2)
8. Battery-status light
9. Hard-drive activity light
10. Touchpad
11. Left-click area
12. Right-click area
13. Backlit keyboard
14. Media-card reader
15. Headset port
16. USB 3.0 port
17. USB 3.0 port with PowerShare
18. HDMI port
19. Network port
20. Regulatory label
21. Service Tag label

1. Kamera
2. Kamera durum ışığı
3. Digital-array mikrofonlar (2)
4. Güç düğmesi
5. Güvenlik kablosu yuvası
6. Güç adaptörü bağlantı noktası
7. USB 3.0 bağlantı noktaları (2)
8. Pil durum ışığı
9. Sabit disk etkinlik ışığı
10. Dokunmatik yüzey
11. Sol tıklatma alanı
12. Sağ tıklatma alanı
13. Arka ışıklı klavye
14. Ortam kartı okuyucu
15. Mikrofonlu kulaklık bağlantı noktası
16. USB 3.0 bağlantı noktası
17. PowerShare ile birlikte USB 3.0 bağlantı noktası
18. HDMI bağlantı noktası
19. Ağ bağlantı noktası
20. Yasal etiket
21. Servis Etiket

1. الكاميرا
2. مصباح حالة الكاميرا
3. ميكروفونات الصغيف الرقمي (2)
4. زر التيار
5. فتحة كيل الأمان
6. منفذ مهايئ التيار
7. منافذ USB 3.0 (2)
8. مصباح حالة البطارية
9. مصباح نشاط محرك الأقراص الثابتة
10. لوحة اللمس
11. منطقة النقر الأيسر
12. منطقة النقر الأيمن
13. لوحة مفاتيح مزودة بإضاءة خلفية
14. قارئ بطاقات الوسائط
15. منفذ سماعة الرأس
16. منفذ USB 3.0
17. منفذ USB 3.0 المزود بـ PowerShare
18. منفذ HDMI
19. منفذ الشبكة
20. الملصق التنظيمي
21. ملصق رمز الخدمة

